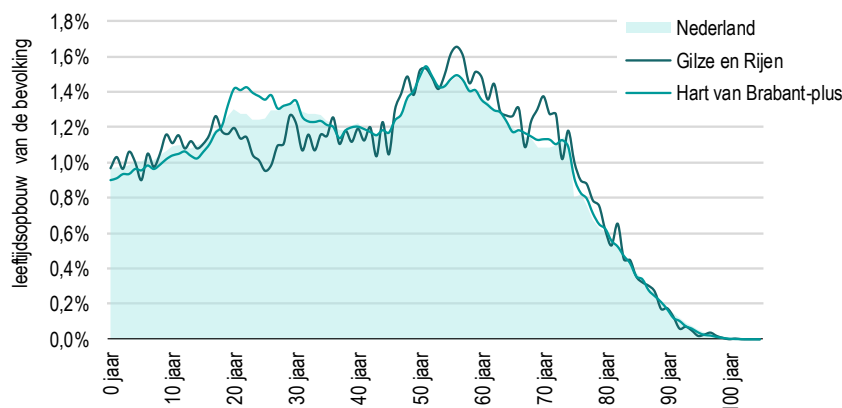


Gemeente Gilze en Rijen

Deze factsheets behoren bij de regionale rapportage ‘Woonzorganalyse Hart van Brabant’, opgesteld door In.Fact.Research en HHM (maart 2022). Daarnaast is er een GIS-applicatie beschikbaar, te raadplegen via de website hvb.wzwkaart.nl.

De inwoners van Gilze en Rijen

Demografische opbouw



inwoners, 75+	Gilze en Rijen		Hart van Brabant-plus
	abs.	perc.	perc.
2021	2.420	9%	9%
2030	3.410	12%	11%
2040	4.195	14%	13%

Anno 2021 wonen er 26725 inwoners in de gemeente Gilze en Rijen.

Het aandeel 75-plussers ligt in Gilze en Rijen rond het regionaal gemiddelde. In de toekomst zal de vergrijzing in Gilze en Rijen versterkt doorzetten. Dit vanwege de oververtegenwoordiging van de groep inwoners in de leeftijdsklasse van 50 - 75 jaar.

Sociaal economische status

Ten opzichte van de regiogemeenten (Tilburg uitgezonderd) wonen er wat meer lagere inkomens en minder hogere inkomens in Gilze en Rijen. Zowel voor wat betreft de leeftijdsopbouw als de sociaal economische status van de bevolking zijn er soms grote verschillen tussen buurten en kernen. Deze worden inzichtelijk gemaakt in de GIS-applicatie.

Omvang zorgdoelgroepen

aandoeningen	Gilze en Rijen			Hart van Brabant-plus
	2020	ontw. 2020-2025	2020 perc.	2020 perc.
dementie (extramuraal)	330	90	1,3%	1,2%
licht verstandelijk beperkt/laaggeletterd	3.000	40	14,7%	15,9%
matig of ernstig verstandelijk beperkt	90	-10	0,4%	0,5%
somatische problematiek	1.900	330	9,3%	8,8%
zintuiglijke aandoeningen	100	20	0,5%	0,5%
angst- en stemmingsproblematiek	830	-10	4,1%	4,8%
psychiatrische problematiek	140	-10	0,7%	1,1%
niet-aangeboren hersenletsel	160	30	0,8%	0,7%

Wlz-indicaties	Gilze en Rijen		Hart van Brabant-plus
	abs.	perc.	perc.
Verpleging en verzorging (VV)	245	0,92%	1,06%
Verstandelijk gehandicapt (VG)	160	0,60%	0,88%
Licht verstandelijk gehandicapt (LVG)			0,01%
Zintuiglijk auditief (ZGAUD)			0,01%
Zintuiglijk visueel (ZGVIS)			0,01%
Lichamelijk gehandicapt (LG)	25	0,09%	0,10%
Geestelijke gezondheidszorg (GGZ-B)			0,01%
GGZ-Wonen	5	0,02%	0,07%

Het aandeel inwoners met aandoeningen in Gilze en Rijen ligt rond het regionaal gemiddelde. Het aandeel ouderen met een Wlz-indicatie (in verpleeghuizen) ligt onder het regionaal gemiddelde. Ook voor de andere zorgdoelgroepen geldt dat de percentages onder het regionaal gemiddelde liggen.

Behoeften op het vlak van wonen, zorg en welzijn

Beperkingen en ondersteuningsbehoefte

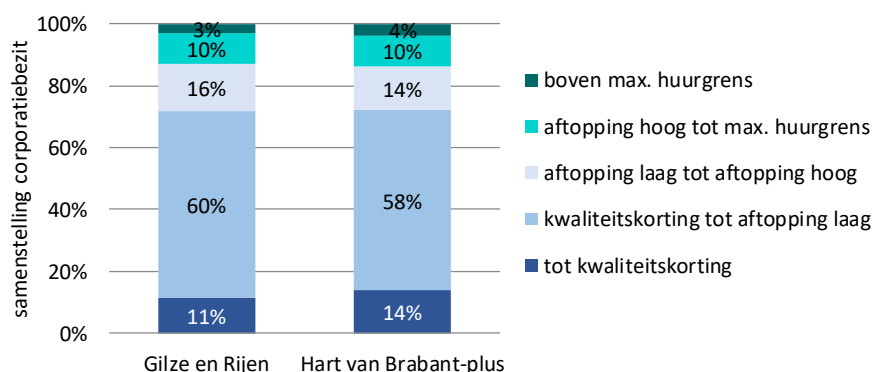
beperkingen, 2020	Gilze en Rijen		Hart van Brabant-plus
	abs.	perc.	perc.
dagbesteding	2.840	13%	16%
administratie/ financiën	1.950	9%	12%
contacten/sociaal netwerk	2.150	10%	12%
medicijngebruik/medische verzorging	1.520	7%	9%
mobiliteit buitenshuis	1.450	6%	7%
algemene dagelijkse levensverrichtingen	1.320	6%	7%
mobiliteit in huis	740	3%	3%
veiligheid in huis	1.080	5%	6%
het huishouden doen	2.120	10%	12%
stemmingen/angsten	2.380	11%	13%
probleemgedrag/verslaving	450	2%	3%
cognitief functioneren	2.080	10%	13%
regie	1.670	8%	10%
alarmering	600	3%	3%

De inwoners van Gilze en Rijen hebben met wat minder beperkingen te maken dan gemiddeld in de regio. Toch ervaren ook in Gilze en Rijen nog altijd rond de 2.840 inwoners beperkingen bij het vinden van een zinvolle daginvulling en bijna 2.400 inwoners worden soms belemmerd door ‘stemmingen/ angsten’.

Woonzorgbehoefte - kwetsbare groepen

Een passende woning/woonruimte is noodzakelijk voor alle kwetsbare groepen, maar er is geen één op één relatie tussen zorgdoelgroepen en gewenste woningen. En dergelijke relatie is – in bepaalde mate – alleen aanwezig bij de inwoners met zware beperkingen die zijn aangewezen op intramurale huisvesting.

Veel kwetsbare inwoners zijn aangewezen op de sociale huursector. In Gilze en Rijen is circa 29% van de voorraad in het bezit van een corporatie. Regionaal ligt dit aandeel op 28%. Circa 72% van de sociale huurwoningen in de gemeente heeft een huurprijs beneden de eerste aftoppingsgrens (72% in de regio).



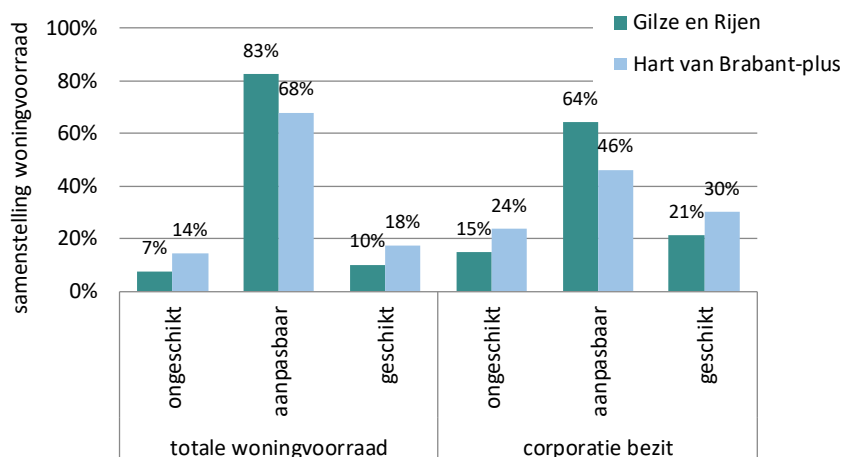
Woonzorgbehoefte - ouderen

Gilze en Rijen	2021	2030	2040
behoefte 24-uurs zorg	245	350	480
behoefte zorg op afroep	335	425	495

Door de vergrijzing zal in de komende jaren het aantal ouderen met beperkingen die leiden tot een behoefte aan zorg op afroep en 24-uurs zorg toenemen. Deels kunnen deze ouderen in de huidige woning blijven wonen, maar voor de groep met een intensieve zorgbehoefte zal dit zeker niet altijd mogelijk blijken. De verpleeghuiscapaciteit zal moeten worden uitgebreid en/of er zullen geclusterde woonvormen moeten worden toegevoegd.

Regulier wonen

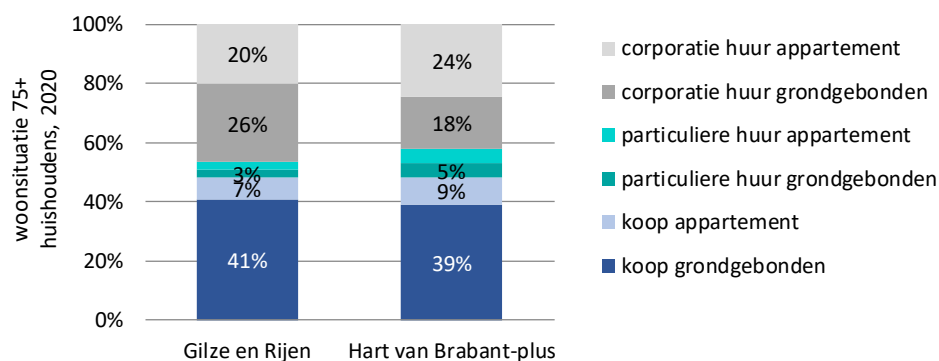
Geschiktheid woningvoorraad



Er staan in Gilze en Rijen vooral veel grondgebonden woningen. Deze woningen zijn niet direct geschikt om met mobiliteitsproblemen in te wonen, maar met wat aanpassingen is dit vaak wel mogelijk. Daarbij kan gedacht worden aan het aanpassen van de indeling/plattegrond of het plaatsen van een traplift.

Woonsituatie ouderen

huishoudens in ongeschikte woningen	Gilze en Rijen	Hart van Brabant-plus
65 tot 75 jaar	8%	10%
75+	11%	12%



woonsituatie 75+ huishoudens	2020		ontw. 2020-2030	
	abs.	perc.	abs.	perc.
<i>Gilze en Rijen</i>				
koop	740	1.360	620	84%
corporatie huur	720	870	150	21%
particuliere huur	80	110	30	38%

De kans dat ouderen moeten verhuizen puur omdat men geen trappen meer kan lopen is in Gilze en Rijen klein. De meeste ouderen wonen in aanpasbare of geschikte woningen. De aanpasbehoefte in de voorraad zal de komende decennia vooral in de koopsector plaatsvinden. In de sociale huursector neemt het aantal 75-plussers beperkt toe.

Voorzieningen en omgevingskenmerken

Omgevingskenmerken (hvb.wzwkaart.nl)

In de GIS-applicatie zijn vele kaarten opgenomen die kunnen worden benut bij het uitwerken van het gebiedsgerichte beleid. De leefbaarheid is in de meeste gebieden in Gilze en Rijen goed, al zijn er in Rijen enkele buurten waar de leefbaarheid zwak is en waar overlast vaker dan gemiddeld in de regio voorkomt. Er is een goed voorzieningenniveau in Rijen, in Gilze is het voorzieningenniveau redelijk. Met het oogpunt op de vergrijzing is bereikbaarheid/ mobiliteit/ vervoer een belangrijk aandachtspunt, vooral in de kleinere kernen in de gemeente.

Voorzieningen en omgevingskenmerken

Informele zorg en arbeidsmarkt

OOSR	Gilze en Rijen	Hart van Brabant-plus
2021	7,8	8,0
2030	5,6	6,1
2040	4,6	4,9

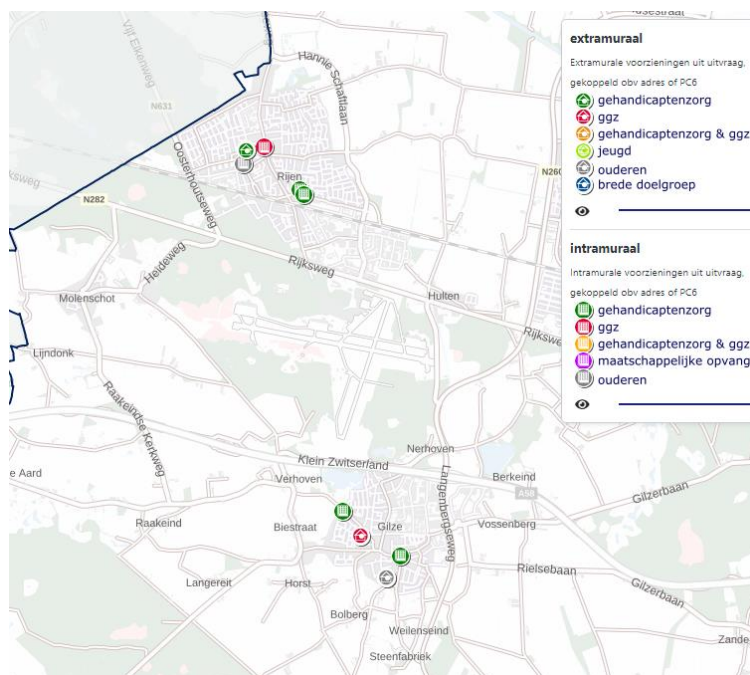
arbeidsmarkt	ontwikkeling 2021-2040		
Gilze en Rijen	2021	abs.	perc.
15-75 jaar	20.100	-200	-1%
75+	2.400	1.800	75%

OOSR: de verhouding tussen het aantal 50-75-jaar en het aantal 85+

De demografische ontwikkelingen zorgen niet alleen voor een toenemend aantal zorgbehoevende ouderen. Het wordt ook lastiger om te leunen op informele netwerken: er zijn steeds minder potentiële mantelzorggevers ten opzichte van het aantal potentiële mantelzorgontvangers. Daarnaast heeft de vergrijzing ook gevolgen voor de regionale arbeidsmarkt. Op regio niveau neemt de beroepsbevolking niet of nauwelijks meer toe, terwijl het aantal gepensioneerden flink toeneemt. Gilze en Rijen is hier geen uitzondering op.

Het lokale aanbod en netwerk

In de GIS applicatie zijn kaarten opgenomen waarin alle locaties van relevante voorzieningen – met en zonder verblijf – staan weergegeven. De kaarten geven daarmee een goed beeld van het lokale aanbod en het netwerk van organisaties. In onderstaande kaart staan de intra- en extramuraal voorzieningen met verblijf weergegeven.



In Gilze en Rijen leveren o.a. de volgende partijen zorg, of bieden ondersteuning via sociale voorzieningen of kleine initiatieven (niet limitatief): Amarant, ASVZ, Zintri Zorggroep, Thebe, Contourde Twern, Jo-Anna Hoeve

Het grootste deel van de sociale huurwoningen is in het bezit van Leystromen

Belangrijkste bevindingen

De belangrijke bevindingen uit het (regionale) onderzoek zijn onder andere:

- * Gilze en Rijen vergrijst de komende periode sterk, iets sterker dan de regio als geheel.
- * De sterke toename van het aantal ouderen met een intensieve zorgbehoefte kan niet/bepert in verpleeghuizen worden opgevangen.
- * Meer geclusterde woonvormen/ tussenvormen voor ouderen zijn vereist.
- * Om het mogelijk te maken dat ouderen vaker zelfstandig wonen, zal het aanbod aan tijdelijk verblijf / respijtzorg moeten toenemen.
- * Andere (kwetsbare) zorggroepen kunnen in Gilze en Rijen terecht in de ruime sociale huursector, maar er zijn relatief weinig gespecialiseerde instellingen aanwezig.
- * Voor het goed ondersteunen en huisvesten van de zorggroepen (anders dan ouderen) is regionale samenwerking en afstemming gewenst.